

Erfahrungsbericht MARIN, ZDM

Inhalt

- 1. Übersicht über die aktuellen Studien**
- 2. Änderungen auf der Instanz 1 (eine Vorankündigung)**
- 3. Praktische Tipps für die Dokumentation:**
 - Hilfetexte**
 - Queries**
 - Memos**
 - Repeating forms**
 - Mandatory Items**
 - Alternative Antwortmöglichkeiten**

1. Übersicht über die Studien

- **Übersicht**

- Änderungen auf Instanz 1

- Praktische Tipps für die Dokumentation

- Hilfetexte

- Queries

- Memos

- Repeating forms

- Mandatory items

- Alternative Antwortmöglichkeiten

→ Instanz 1: Studien/Register mit Stammzelltransplantation (SZT) als Hauptbestandteil der Therapie

- **EWOG MDS 2006**
- **AML-SCT 2007**
- **demnächst PRST**

→ Instanz 2: Studien, bei denen keine Stammzelltransplantation im Protokoll vorgesehen ist

- **EWING 2008**
- **CWS 2007 HR**

2. Änderungen auf Instanz 1

(Vorankündigung, demnächst Online)

- **Übersicht**

- Änderungen auf Instanz 1

- Praktische Tipps für die Dokumentation

- Hilfetexte

- Queries

- Memos

- Repeating forms

- Mandatory Items

- Alternative Antwortmöglichkeiten

- PRST-Register demnächst online
- Transfer des Patienten in eine neue Studie
- Änderungen in den AML SCT und EWOG MDS Studien

Praktische Tipps zur Studiendokumentation

Empfehlungen der Studienzentralen

• Übersicht

- Änderungen auf Instanz 1

- Praktische Tipps für die Dokumentation

- Hilfetexte

- Queries

- Memos

- Repeating forms

- Mandatory Items

- Alternative Antwortmöglichkeiten

- Regelmäßig ins System nach Memos/ Queries schauen!!
- Formulare und geänderte Daten zeitnah signieren → zur Weiterbearbeitung durch die Studienzentralen
- **Vor** dem Patiententransfer in ein anderes Zentrum möglichst alle Events/ Visiten unterschreiben


Praktische Tipps für die
Studiendokumentation:
Hilfetexte


Hilfetexte

GPOH1. 00503


Neue eCRF: + MDS06 Knochenmark und per. Blut

Hinzufügen

 Registrierung
11.05.2011
- Zentrum: 5

 MDS06 Ersterhebung
- Zentrum: 5

MDS06 Ersterhebung

MDS Grunddaten 

Klinische Symptome bei >>

Diagnosestellung

Anamnese >>


Laborwerte >>

Vorhergehende >>



Therapie

Patient verwalten >>

Persönliche Daten

| | | | |
|--|------------|----|---|
| Vorname | Marvin | <> | M |
| Nachname | Mustermann | <> | M |
| Geburtsname | | <> | M |
| Initialen  | MM | <> | M |
| Geburtsdatum | 01.01.2001 | <> | M |
| Geschlecht | Männlich | <> | M |

Diagnosedatum

Diagnosedatum  *  M

Weiter

Verlassen

Hilfetexte

The screenshot displays the XClinical Marvin web application interface. At the top, the study ID 'GPOH1. 00503' is visible, along with the eCRF title '+ MDS06 Knochenmark und per. Blut'. A 'Hinzufügen' button is present in the top right. A sidebar on the left contains a navigation menu with items like 'MDS06', 'MDS C', 'Klinisc', 'Diagn', 'Anam', 'Laborwerte', 'Vorhergehende', 'Therapie', and 'Patient verwalten'. The main content area shows a form for 'Diagnosedatum' with a text input field, a calendar icon, and a 'M' button. A help dialog box is overlaid on the form, titled 'Hilfe: Diagnosedatum', containing the text: 'Datum der ersten Biopsie/des ersten KM Ausstriches (retrospektiv), das hinweisend ist auf die Diagnose MDS/JMML.' and a 'Fenster schließen' button. The browser window title is 'XClinical Marvin - Mozilla Firefox' and the address bar shows the URL 'https://gpoh-test1.xclinical.net/marvin/studydata/explore.do?requestId=skip&op'. The browser status bar indicates 'Fertig' and the website 'gpoh-test1.xclinical.net'.

Praktische Tipps für die
Studiendokumentation:
Queries bearbeiten

Queries von der Studienzentrale bearbeiten

1. Query öffnen

GPOH1. 00503 Neue eCRF: + MDS06 Knochenmark und per. Blut

Registrierung 11.05.2011 - Zentrum: 5 MDS06 Ersterhebung - Zentrum: 5

MDS06 Ersterhebung

- MDS Grunddaten
- Klinische Symptome bei
- Diagnosestellung
- Anamnese
- Laborwerte
- Vorhergehende
- Therapie
- Patient verwalten

Patient: MDS06 Mustermann, Marvin * 01.01.2001 (EWOG-MDS 2006)

Klinische Merkmale

| | | |
|---------------|------|----------------------------------|
| Fatigue ? | Nein | <input type="button" value="M"/> |
| Fieber > 38°C | Nein | <input type="button" value="M"/> |
| Infektion ? | Nein | <input type="button" value="M"/> |

Query Nr. 664

laut unseren Unterlagen vorhanden

Respiratorische Symptome: Nein

Neuer Wert:

Begründung:

Queries von der Studienzentrale bearbeiten

2. Query bearbeiten

GPOH1. 00503 Neue eCRF: + MDS06 Knochenmark und per. Blut Hinzufügen

Registrierung 11.05.2011
- Zentrum: 5

MDS06 Ersterhebung
- Zentrum: 5

MDS06 Ersterhebung

MDS Grunddaten

Klinische Symptome bei

Diagnosestellung

Anamnese

Laborwerte

Vorhergehende

Therapie

Patient verwalten

Patient: MDS06 Mustermann, Marvin * 01.01.2001 (EWOG-MDS 2006)

Klinische Merkmale

| | | |
|---------------|------|----------------------------------|
| Fatigue ? | Nein | <input type="button" value="M"/> |
| Fieber > 38°C | Nein | <input type="button" value="M"/> |
| Infektion ? | Nein | <input type="button" value="M"/> |

Query Nr. 664

laut unseren Unterlagen vorhanden

Respiratorische Symptome

Neuer Wert: Zurücksetzen

Begründung:

Queries von der Studienzentrale bearbeiten

3. Query ist beantwortet, die geänderten Daten müssen noch signiert werden!!

GPOH1. 00503 Neue eCRF: + MDS06 Knochenmark und per. Blut Hinzufügen

✓ Registrierung 11.05.2011 - Zentrum: 5

✓ MDS06 Ersterhebung - Zentrum: 5

MDS06 Ersterhebung

MDS Grunddaten ✓

Klinische Symptome bei MDS ✓

Diagnosestellung

Anamnese ✓

Laborwerte ✓

Vorhergehende Therapie ✓

Patient: MDS06 Mustermann, Marvin * 01.01.2001 (EWOG-MDS 2006)

Klinische Merkmale

| | | |
|--------------------------|------|---|
| Fatigue ? | Nein | M |
| Fieber > 38°C | Nein | M |
| Infektion ? | Nein | M |
| Respiratorische Symptome | Ja | M |
| Blutung | Nein | M |
| Hautausschlag ? | Ja | M |

Q

Queries von der Studienzentrale bearbeiten

4. Die geänderten Daten erneut signieren!!

Registrierung 11.05.2011 - Zentrum: 5

MDS06 Ersterhebung - Zentrum: 5

MDS06 Ersterhebung

MDS Grunddaten

Klinische Symptome bei

Diagnosestellung

Anamnese

Laborwerte

Vorhergehende

Therapie

Patient verwalten

Patient: MDS06 Mustermann, Marvin * 01.01.2001 (EWOG-MDS 2006)

Klinische Merkmale

| | | |
|--------------------------|------|--|
| Fatigue ? | Nein | |
| Fieber > 38°C | Nein | |
| Infektion ? | Nein | |
| Respiratorische Symptome | Ja | |

Achtung! Mit Ihrer Unterschrift übernehmen Sie juristische Verantwortung für die Daten auf diesem Formular. Danach können Sie keinerlei Änderungen in diesem Formular mehr vornehmen.
The signer accepts responsibility for the accuracy of this data.

Bitte geben Sie zur Unterschrift Ihren Benutzernamen ein:

Bitte geben Sie zur Unterschrift des Formulars Ihr Passwort ein:

Queries von der Studienzentrale bearbeiten

5. Die Daten wurden vom Zentrum erneut signiert, die Studienzentrale kann sie weiter bearbeiten.

GPOH1. 00503 Neue eCRF: + MDS06 Knochenmark und per. Blut

Registrierung 11.05.2011 - Zentrum: 5 MDS06 Ersterhebung - Zentrum: 5

MDS06 Ersterhebung

MDS Grunddaten
Klinische Symptome bei
Diagnosestellung
Anamnese
Laborwerte
Vorhergehende
Therapie

Patient: MDS06 Mustermann , Marvin * 01.01.2001 (EWOG-MDS 2006)

Klinische Merkmale

| | | |
|--------------------------|------|---|
| Fatigue ? | Nein | <input type="button" value="M"/> |
| Fieber > 38°C | Nein | <input type="button" value="M"/> |
| Infektion ? | Nein | <input type="button" value="M"/> |
| Respiratorische Symptome | Ja | <input checked="" type="button" value="Q"/> |
| Blutung | Nein | <input type="button" value="M"/> |
| Hautausschlag ? | Ja | <input type="button" value="M"/> |

Praktische Tipps für die Studiendokumentation: **Memos**

Memos

Nach dem Abarbeiten das Memo schließen!

| | |
|---|---|
| MDS06 Ersterhebung | Patient: MDS06 Mustermann, Marvin * 01.01.2001 (EWOG-MDS 2006) |
| MDS Grunddaten <input checked="" type="checkbox"/> | Anamnese |
| Klinische Symptome bei <input checked="" type="checkbox"/> | Xanthom <input type="checkbox"/> Nein |
| Diagnosestellung | Café-au-lait-Flecken <input type="checkbox"/> ? Nein |
| Anamnese <input checked="" type="checkbox"/> M | Andere NF1 Symptome <input type="checkbox"/> Nein |
| Laborwerte <input checked="" type="checkbox"/> | Memo Nr. 666 |
| Vorhergehende <input checked="" type="checkbox"/> | Verwandte 1. Grades mit NF1 <input type="checkbox"/> Nein |
| Therapie | Memo an <input type="text" value="Prüfarzt"/> ▼ |
| Patient verwalten <input type="button" value="Del"/> <input type="button" value="A"/> | Status: <input type="text" value="Offen"/> |
| | Alla Gurjanov Investigator MHH / 12.05.2011 10:22 <input type="text" value="noch mal überprüfen"/> |
| | Alla Gurjanov Investigator MHH / 12.05.2011 10:45 <input type="text" value="überprüft am 12.05.2011, die Antwort ist korrekt"/> |
| | Kommentar: <input type="text"/> |
| | <input type="button" value="Speichern"/> <input checked="" type="button" value="Memo schließen"/> <input type="button" value="Memo ungültig"/> <input type="button" value="Abbrechen"/> |

Memos

Status des Formulars und des Events hat sich verändert

GPOH1. 00503 Neue eCRF: + MDS06 Knochenmark und per. Blut Hinzufügen

Registrierung 11.05.2011 - Zentrum: 5 MDS06 Ersterhebung - Zentrum: 5

MDS06 Ersterhebung

- MDS Grunddaten
- Klinische Symptome bei
- Diagnosestellung
- Anamnese**
- Laborwerte
- Vorhergehende
- Therapie

Patient: MDS06 Mustermann, Marvin * 01.01.2001 (EWOG-MDS 2006)

Anamnese

| | | |
|------------------------|------|----------------------------------|
| Xanthom | Nein | <input type="button" value="M"/> |
| Café-au-lait-Flecken ? | Nein | <input type="button" value="M"/> |
| Andere NF1 Symptome | Nein | <input type="button" value="M"/> |


Memos

Verwandte 1. Grades mit NF1



Es wurden keine Memos gefunden.


Praktische Tipps für die
Studiendokumentation:
Repeating forms
(Zusatzformulare)

Repeating forms

- Können nach Bedarf (so oft wie nötig!) angelegt werden
- Man erkennt sie an dem Symbol 






MDS06 Therapie (nicht HSZT, nicht IST)

| | |
|-------------------|---|
| Therapie | <input checked="" type="checkbox"/> |
| Therapie |  |
| Patient verwalten |  |



Del 



Patient: MDS06 Mustermann, Marvin * 01.01.2001 (EWOG-MDS 2006)

Therapie

| | | |
|--|--|---|
| Art der Therapie | AML Therapie |  |
| Wenn die Therapie noch läuft oder das Enddatum unbekannt ist, geben Sie bei "Ende" bitte "#NA" ("Nicht möglich/nicht feststellbar") ein. | | |
| Beginn |  01.05.2011 |  |
| Ende |  03.05.2011 |  |

Protokoll

| | | |
|-----------|---|---|
| Protokoll |  AML 98 Prot |  |
|-----------|---|---|

Repeating forms

- ein Formular für die MDS 06 Therapie ist ausgefüllt
- klicken Sie „Weiter“ an

GPOH1. 00503 Neue eCRF: + MDS06 Knochenmark und per. Blut Hinzufügen

| | | | |
|--|---|--|--|
| <input checked="" type="checkbox"/> MDS06 Therapie (nicht HSZT, nicht IST) 01.05.2011 - Zentrum: 5 | <input checked="" type="checkbox"/> Registrierung 11.05.2011 - Zentrum: 5 | <input checked="" type="checkbox"/> MDS06 Ersterhebung - Zentrum: 5 | <input type="checkbox"/> MDS06 MDS IST (Imr) - Zentrum: 5 |
|--|---|--|--|

MDS06 Therapie (nicht HSZT, nicht IST)

| | |
|-------------------|-------------------------------------|
| Therapie | <input checked="" type="checkbox"/> |
| Therapie | <input type="checkbox"/> |
| Patient verwalten | <input type="checkbox"/> |

Del

Patient: MDS06 Mustermann, Marvin * 01.01.2001 (EWOG-MDS 2006)

Therapie

Art der Therapie: AML Therapie M

Wenn die Therapie noch läuft oder das Enddatum unbekannt ist, geben Sie bei "Ende" bitte "#NA" ("Nicht möglich/nicht feststellbar") ein.

| | | | |
|--------|--------------------------|------------|----------------------------|
| Beginn | <input type="checkbox"/> | 01.05.2011 | <input type="checkbox"/> M |
| Ende | <input type="checkbox"/> | 03.05.2011 | <input type="checkbox"/> M |

Protokoll

| | | | |
|-----------|--------------------------|-------------|----------------------------|
| Protokoll | <input type="checkbox"/> | AML 98 Prot | <input type="checkbox"/> M |
|-----------|--------------------------|-------------|----------------------------|

Repeating forms

- Wenn Sie ein zusätzliches Formular für die MDS 06 Therapie anlegen möchten, klicken Sie „Formular hinzufügen“ an.

GPOH1. 00503 Neue eCRF: + MDS06 Knochenmark und per. Blut

MDS06 Therapie (nicht HSZT, nicht IST)
01.05.2011
- Zentrum: 5

Registrierung
11.05.2011
- Zentrum: 5

MDS06 Ersterhebung
- Zentrum: 5

MDS06 Therapie (nicht HSZT, nicht IST)

Mit dem Knopf 'Formular Hinzufügen' können Sie ein weiteres Formular dieses Typs hinzufügen. Wenn Sie kein neues Formular benötigen, klicken Sie 'Weiter' um mit dem nächsten Formular weiter zu machen.

Therapie

Therapie

Patient verwalten

Repeating forms

3. Das neue Therapie-Formular wird angelegt. Der Status des Events verändert sich auf  Füllen Sie das Formular aus.

GPOH1. 00503 Neue eCRF: **+ MDS06 Knochenmark und per. Blut**

| | | |
|---|--|---|
| <input checked="" type="checkbox"/> Registrierung 11.05.2011 - Zentrum: 5 | <input checked="" type="checkbox"/> MDS06 Ersterhebung - Zentrum: 5 | <input type="checkbox"/>  MDS06 Therapie (nicht HSZT, nicht IST) - Zentrum: 5 |
|---|--|---|

MDS06 Therapie (nicht HSZT, nicht IST)

Therapie

Therapie

Patient verwalten

Patient: MDS06 Mustermann, Marvin * 01.01.2001 (EWOG-MDS 2006)

Therapie


Art der Therapie *


Wenn die Therapie noch läuft oder das Enddatum unbekannt ist, geben Sie bei "Ende" bitte "#NA" ("Nicht möglich/nicht feststellbar") ein.


Beginn ? *


Repeating forms

4. Der Status des Events verändert sich auf . Das Formular kann unterschrieben werden.


GPOH1. 00503 Neue eCRF: **+ MDS06 Knochenmark und per. Blut**  **Hinzufügen**


 MDS06 Therapie (nicht HSZT, nicht IST)
01.05.2011
- Zentrum: 5


 Registrierung
11.05.2011
- Zentrum: 5


 MDS06 Ersterhebung
- Zentrum: 5



MDS06 Therapie (nicht HSZT, nicht IST)

Therapie 

Therapie 



Therapie 

Patient verwalten 




 




Patient: MDS06 Mustermann, Marvin * 01.01.2001 (EWOG-MDS 2006)

Therapie



Art der Therapie Chemotherapie (nicht AML / IST)  



Wenn die Therapie noch läuft oder das Enddatum unbekannt ist, geben Sie bei "Ende" bitte "#NA" ("Nicht möglich/nicht feststellbar") ein.





Beginn  01.05.2011  

Ende  12.05.2011  

Einzelne Medikamente

Einzelne Medikamente 5 Azacytine (VIDAZA)  

Dosis + Einheit / Tag 1 mg  

Repeating forms

5. Bei Bedarf können weitere Therapie-Formulare angelegt werden.

GPOH1. 00503 Neue eCRF: **+ MDS06 Knochenmark und per. Blut**

MDS06 Therapie (nicht HSZT, nicht IST)
01.05.2011
- Zentrum: 5

Registrierung
11.05.2011
- Zentrum: 5

MDS06 Ersterhebung
- Zentrum: 5

MDS06 Therapie (nicht HSZT, nicht IST)

Therapie

Therapie

Therapie 

Patient verwalten

Patient: MDS06 Mustermann, Marvin * 01.01.2001 (EWOG-MDS 2006)

Therapie

Art der Therapie Chemotherapie (nicht AML / IST)

Wenn die Therapie noch läuft oder das Enddatum unbekannt ist, geben Sie bei "Ende" bitte "#NA" ("Nicht möglich/nicht feststellbar") ein.

Beginn 01.05.2011

Ende 12.05.2011

Einzelne Medikamente

Einzelne Medikamente 5 Azacytine (VIDAZA)

Dosis + Einheit / Tag 1 mg

Praktische Tipps für die
Studiendokumentation:
Mandatory Items

Mandatory Items

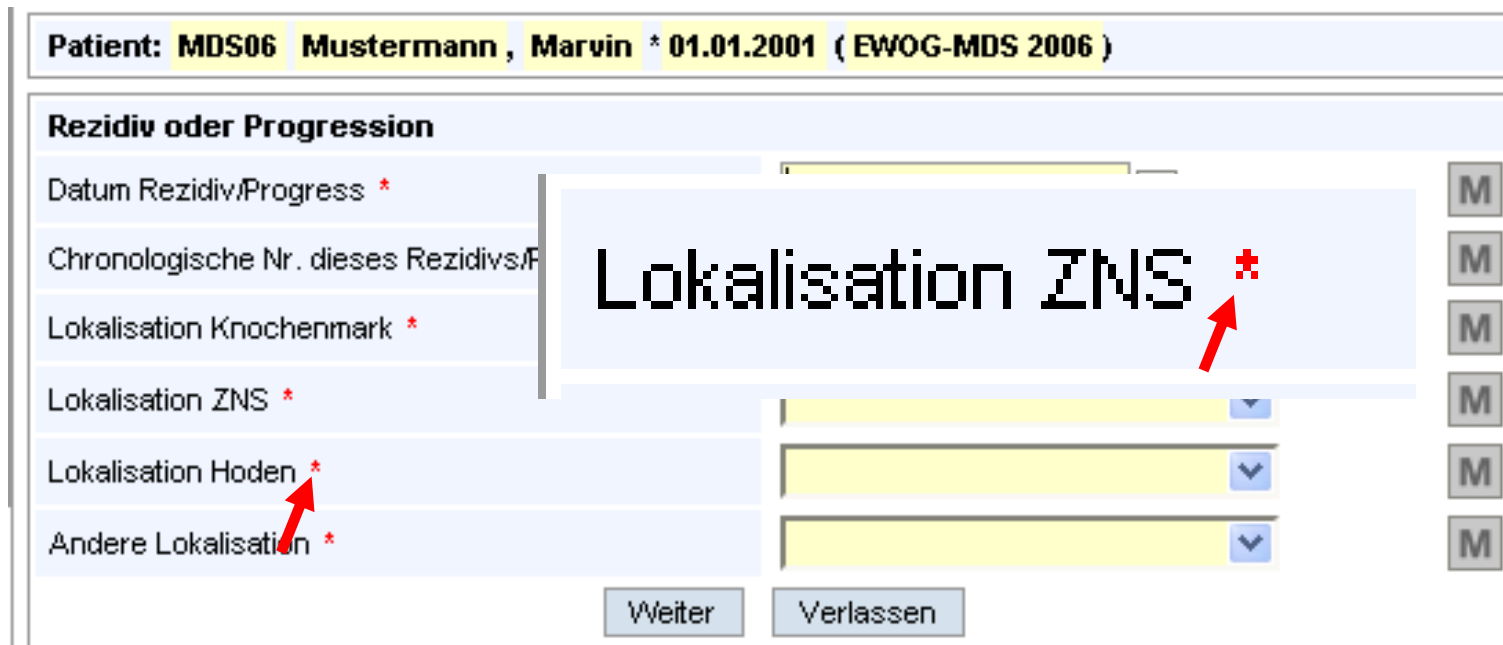
- Mandatory Items (obligate Felder) sind mit dem roten Sternchen * gekennzeichnet. Sie müssen ausgefüllt werden, damit das Formular signiert werden kann.

Patient: MDS06 Mustermann, Marvin * 01.01.2001 (EWOG-MDS 2006)

Rezidiv oder Progression

| | | |
|--------------------------------------|----------------------|---|
| Datum Rezidiv/Progress * | <input type="text"/> | M |
| Chronologische Nr. dieses Rezidivs/F | <input type="text"/> | M |
| Lokalisation Knochenmark * | <input type="text"/> | M |
| Lokalisation ZNS * | <input type="text"/> | M |
| Lokalisation Hoden * | <input type="text"/> | M |
| Andere Lokalisation * | <input type="text"/> | M |

Weiter Verlassen



Mandatory Items

- Wenn mandatory Items leer bleiben, und Sie auf „Weiter“ klicken -> Meldung:

Bitte vervollständigen Sie die mit * markierten Eingabefelder.

| | | |
|------------------------------------|--|------------|
| MDS06 Rezidiv / Progression | Patient: MDS06 Mustermann, Marvin * 01.01.2001 (EWOG-MDS 2006) | |
| Rezidiv oder Progression | Rezidiv oder Progression Bitte vervollständigen Sie die mit * markierten Eingabefelder. | |
| Patient verwalten | Datum Rezidiv/Progress | 01.05.2011 |
| Del | Chronologische Nr. dieses Rezidivs/Progress * | |
| | Lokalisation Knochenmark * | |
| | Lokalisation ZNS * | |
| | Lokalisation Hoden * | |
| | Andere Lokalisation * | |
| | Weiter | Verlassen |

Alternative Antwortmöglichkeiten

- Wenn die Werte **nicht vorhanden** sind (z.B. wenn eine Untersuchung nicht durchgeführt wurde) -> „Alternative Response Codes“ eingeben.

Chronologische Nr. dieses Rezidivs/Progress *

#NA

Lokalisation Knochenmark *

[Nicht untersucht]

Lokalisation ZNS *

Nein

Ja

Lokalisation Hoden *

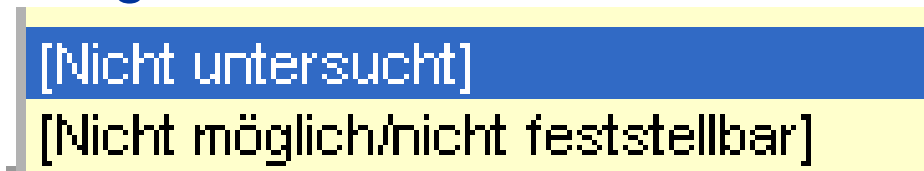
[Nicht untersucht]

Andere Lokalisation *

[Nicht möglich/nicht feststellbar]

Alternative Antwortmöglichkeiten

- Bei Items mit Drop-down-Menüs: aus der Liste auswählen



- Bei Items ohne Drop-down-Menü:

#NA = not available, nicht möglich/nicht feststellbar

#NM = not measured, nicht untersucht

In Großbuchstaben!

Mandatory Items

GPOH1. 00507 Neue eCRF: **+ MDS Knochenmark und per. Blut**

Rezidiv / Progression 01.05.2011 - Zentrum: 5
 Registrierung 17.05.2011 - Zentrum: 5
 MDS Ersterhebung - Zentrum: 5
 MDS Therapie (nicht HSZT, nicht IST) - Zentrum: 5
 Rezidiv / Progression - Zentrum: 5

Rezidiv / Progression

Rezidiv oder Progression

Patient verwalten


Patient: MDS06 Muster, Antonia * 01.05.2011 (EWOG-MDS 2006)

Rezidiv oder Progression

| | | | |
|---|----------------------|----------|----------------------------------|
| Datum Rezidiv/Progress * | <input type="text"/> | tt.mm.jj | <input type="button" value="M"/> |
| Chronologische Nr. dieses Rezidivs/Progress * | <input type="text"/> | | <input type="button" value="M"/> |
| KM-Rezidiv * | <input type="text"/> | | <input type="button" value="M"/> |
| ZNS-Rezidiv * | <input type="text"/> | | <input type="button" value="M"/> |
| Hoden-Rezidiv * | <input type="text"/> | | <input type="button" value="M"/> |
| Andere Lokalisation * | <input type="text"/> | | <input type="button" value="M"/> |

Daten des Rezidivs (MDS spezifisch)

| | | | | |
|---|----------------------|----------------------------------|----------------------------------|----------------------------------|
| Datum des Rezidivs (Hämatologie) * | <input type="text"/> | <input type="button" value="«"/> | <input type="button" value="»"/> | <input type="button" value="M"/> |
| Datum des Rezidivs (Zytogenetik) ? * | <input type="text"/> | <input type="button" value="«"/> | <input type="button" value="»"/> | <input type="button" value="M"/> |
| Datum des Rezidivs (Molekulargenetik) * | <input type="text"/> | <input type="button" value="«"/> | <input type="button" value="»"/> | <input type="button" value="M"/> |



Mandatory Items

GPOH1. 00507 Neue eCRF: **+ MDS Knochenmark und per. Blut**

Rezidiv / Progression 01.05.2011 - Zentrum: 5
 Registrierung 17.05.2011 - Zentrum: 5
 MDS Ersterhebung - Zentrum: 5
 MDS Therapie (nicht HSZT, nicht IST) - Zentrum: 5
 Rezidiv / Progression - Zentrum: 5

Rezidiv / Progression

Rezidiv oder Progression

Patient verwalten


Patient: MDS06 Muster, Antonia * 01.05.2011 (EWOG-MDS 2006)

Rezidiv oder Progression

| | | | |
|---|----------------------|----------|----------------------------------|
| Datum Rezidiv/Progress * | <input type="text"/> | tt.mm.jj | <input type="button" value="M"/> |
| Chronologische Nr. dieses Rezidivs/Progress * | <input type="text"/> | | <input type="button" value="M"/> |
| KM-Rezidiv * | <input type="text"/> | | <input type="button" value="M"/> |
| ZNS-Rezidiv * | <input type="text"/> | | <input type="button" value="M"/> |
| Hoden-Rezidiv * | <input type="text"/> | | <input type="button" value="M"/> |
| Andere Lokalisation * | <input type="text"/> | | <input type="button" value="M"/> |

Daten des Rezidivs (MDS spezifisch)

| | | | | |
|---|----------------------|----------------------------------|----------------------------------|----------------------------------|
| Datum des Rezidivs (Hämatologie) * | <input type="text"/> | <input type="button" value="«"/> | <input type="button" value="»"/> | <input type="button" value="M"/> |
| Datum des Rezidivs (Zytogenetik) ? * | <input type="text"/> | <input type="button" value="«"/> | <input type="button" value="»"/> | <input type="button" value="M"/> |
| Datum des Rezidivs (Molekulargenetik) * | <input type="text"/> | <input type="button" value="«"/> | <input type="button" value="»"/> | <input type="button" value="M"/> |



Fragen?

ZDM GPOH in Hannover

Alla Gurjanov und Irene Krämer

Med. Hochschule Hannover

Kinderklinik, Päd. Hämatologie / Onkologie

Carl-Neuberg-Str. 1, 30625 Hannover

Tel. 0511/532-6717

Fax 0511/532-9120

ZDM-GPOH@mh-hannover.de